


**3. Показатели по поступлениям и выплатам учреждения  
на 23 ноября 2017 г.**


Наименование показателя	Код строки	Код по бюджетной классификации Российской Федерации	Объем финансового обеспечения, руб. (с точностью до двух знаков после запятой - 0,00)					поступления от оказания услуг (выполнения работ) на платной основе и от иной приносящей доход деятельности	
			всего	субсидия на финансовое обеспечение выполнения муниципального задания из бюджета субъекта РФ, местного бюджета	субсидии, предоставляемые в соответствии с абзацем вторым п.1 ст.78.1 БК РФ (иные цели)	субсидии на осуществление капитальных вложений	средства обязательного медицинского страхования	всего	из них гранты
<b>Поступления от доходов, всего:</b>	<b>100</b>	<b>x</b>	<b>18 189 000.00</b>	<b>17 207 000.00</b>	<b>0.00</b>	<b>0.00</b>	<b>0.00</b>	<b>982 000.00</b>	<b>0.00</b>
в том числе:									
доходы от собственности	110	120		x	x	x	x		x
доходы от оказания услуг, работ	120	130	18 189 000.00	17 207 000.00	x	x		982 000.00	0.00
доходы от штрафов, пеней, иных сумм принудительного изъятия	130	140		x	x	x	x	x	x
безвозмездные поступления от национальных организаций, правительств иностранных государств, международных финансовых организаций	140			x	x	x	x	x	x
иные субсидии, предоставленные из бюджета	150	180	0.00			0.00	x	x	x
прочие доходы	160	180		x	x	x	x		
доходы от операций с активами	180	x		x	x	x	x		x
<b>Выплаты по расходам, всего:</b>	<b>200</b>	<b>x</b>	<b>18 189 000.00</b>	<b>17 207 000.00</b>	<b>0.00</b>	<b>0.00</b>	<b>0.00</b>	<b>982 000.00</b>	<b>0.00</b>
в том числе на:									
<b>выплаты персоналу всего:</b>	<b>210</b>	<b>110</b>	<b>13 960 530.00</b>	<b>13 710 530.00</b>	<b>0.00</b>	<b>0.00</b>	<b>0.00</b>	<b>250 000.00</b>	<b>0.00</b>
из них:								0.00	0.00
оплата труда и начисления на выплаты по оплате труда	211		13 148 000.00	13 148 000.00					
Зароботная плата		211	10 098 310.00	10 098 310.00					
Начисления на выплаты по оплате труда		213	3 049 690.00	3 049 690.00					
прочие выплаты		212	0.00						
прочие расходы		290	812 530.00	562 530.00				250 000.00	
социальные и иные выплаты населению, всего	220	321							
из них:								30 000.00	0.00
уплата налогов, сборов и иных платежей, всего	230	850	762 200.00	732 200.00					
из них:								30 000.00	
Земельный налог		290	732 200.00	732 200.00					
уплата прочих налогов		290	30 000.00						
безвозмездные перечисления организациям	240								
прочие расходы (кроме расходов на закупку товаров, работ, услуг)	250								
расходы на закупку товаров, работ, услуг, всего	260	244	3 466 270.00	2 764 270.00	0.00			702 000.00	
Услуги связи		221	41 500.00	41 500.00					
Транспортные услуги		222	540 000.00	540 000.00				60 000.00	
Коммунальные услуги		223	1 536 000.00	1 476 000.00					
Арендная плата за пользование имуществом		224	0.00	0.00					
Работа, услуги по содержанию имущества		225	124 740.00	97 140.00				27 600.00	
Прочие работы, услуги		226	700 630.00	609 630.00				91 000.00	
Увеличение стоимости основных средств		310	275 800.00					275 800.00	
Увеличение стоимости материальных запасов		340	247 600.00					247 600.00	
<b>Поступления финансовых активов, всего:</b>	<b>300</b>	<b>x</b>							
из них:									
увеличение остатка средств	310	510							
прочие поступления	320								
<b>Выбытие финансовых активов, всего:</b>	<b>400</b>	<b>x</b>							
из них:									
уменьшение остатка средств	410	610							
прочие выбытия	420								
Остаток средств на начало года	500	x	0.00		0.00			0.00	
Остаток средств на конец года	600	x	0.00	0.00	0.00			0.00	


Директор МАУ "СШОР "Балаково"  
(уполномоченное лицо)

Директор МКУ "ЦБ по ОУКСМ и Т"

Исполнитель  
тел. 37-48-46

  
Е.В. Молошин  
(подпись) (расшифровка подписи)

  
Л.П. Детинкина  
(подпись) (расшифровка подписи)

  
Ю.А. Кирева  
(подпись) (расшифровка подписи)